



ТЕРРИТОРИАЛЬНЫЙ ОРГАН ФЕДЕРАЛЬНОЙ
СЛУЖБЫ ГОСУДАРСТВЕННОЙ СТАТИСТИКИ
ПО ЗАБАЙКАЛЬСКОМУ КРАЮ

Характеристика хозяйствующих субъектов Забайкальского края



на 1 января 2023 года



ТЕРРИТОРИАЛЬНЫЙ ОРГАН
ФЕДЕРАЛЬНОЙ СЛУЖБЫ
ГОСУДАРСТВЕННОЙ СТАТИСТИКИ
ПО ЗАБАЙКАЛЬСКОМУ КРАЮ

Характеристика хозяйствующих субъектов

Забайкальского края

на 1 января 2023 года

- 01 КОЛИЧЕСТВО ХОЗЯЙСТВУЮЩИХ СУБЪЕКТОВ
- 02 РАСПРЕДЕЛЕНИЕ ОРГАНИЗАЦИЙ ПО ВИДАМ ЭКОНОМИЧЕСКОЙ ДЕЯТЕЛЬНОСТИ
- 03 РАСПРЕДЕЛЕНИЕ ОРГАНИЗАЦИЙ ПО ФОРМАМ СОБСТВЕННОСТИ И ОРГАНИЗАЦИОННО-ПРАВОВЫМ ФОРМАМ
- 04 РАСПРЕДЕЛЕНИЕ ЮРИДИЧЕСКИХ ЛИЦ ПО МУНИЦИПАЛЬНЫМ ОБРАЗОВАНИЯМ
- 05 РАСПРЕДЕЛЕНИЕ ИНДИВИДУАЛЬНЫХ ПРЕДПРИНИМАТЕЛЕЙ ПО МУНИЦИПАЛЬНЫМ ОБРАЗОВАНИЯМ
- 06 ДЕМОГРАФИЯ ОРГАНИЗАЦИЙ
- 07 РАСПРЕДЕЛЕНИЕ ЮРИДИЧЕСКИХ ЛИЦ ПО ОРГАНИЗАЦИОННО-ПРАВОВЫМ ФОРМАМ





КОЛИЧЕСТВО ХОЗЯЙСТВУЮЩИХ СУБЪЕКТОВ ЕДИНИЦ

На 1 января 2023 года

12,9 тыс. единиц



99,0%

к 01.01.2022 г.

Юридические лица , филиалы

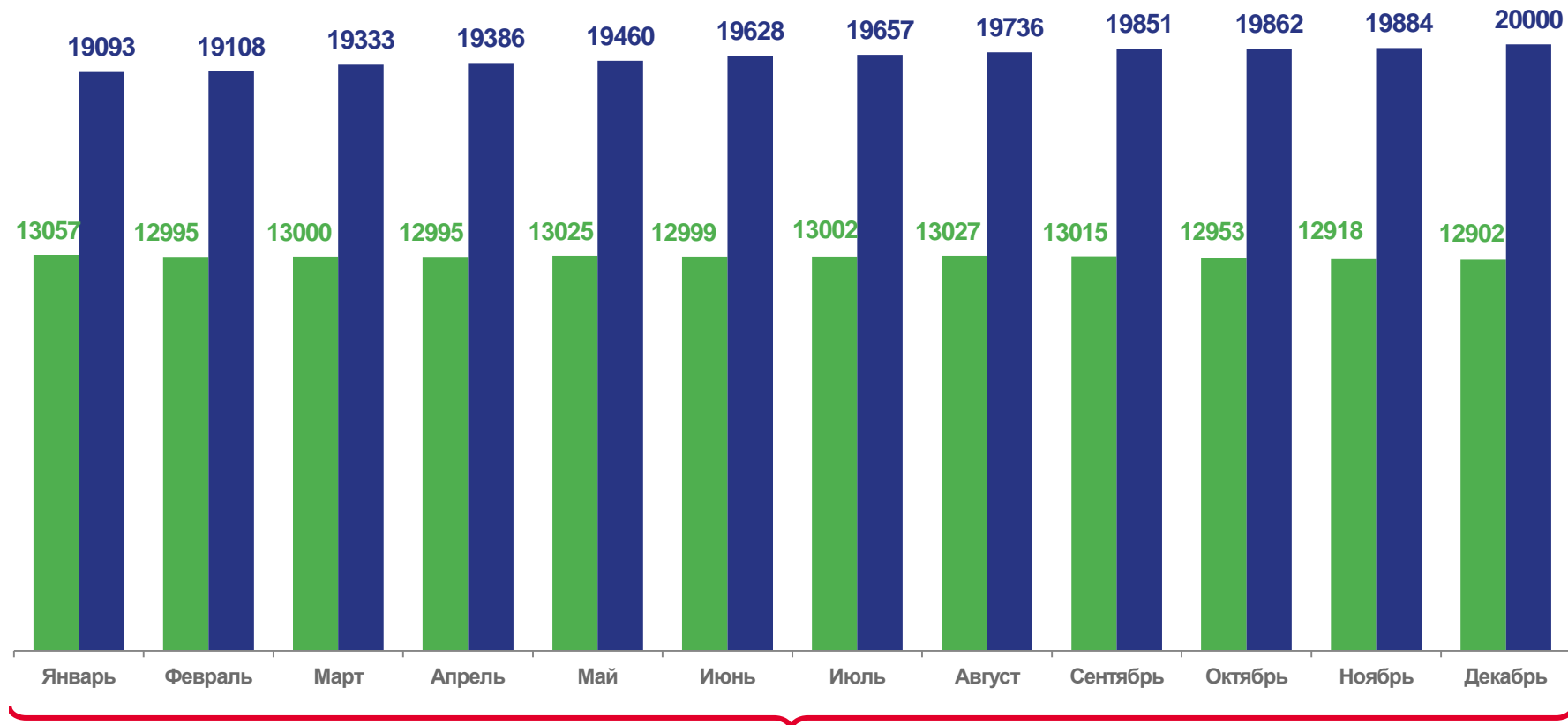
19,9 тыс. единиц



104,4%

к 01.01.2022 г.

Индивидуальные предприниматели ,
главы КФХ (без частных нотариусов и адвокатов)



2022



Юридические лица и филиалы



Индивидуальные предприниматели и
главы КФХ (без частных нотариусов и адвокатов)



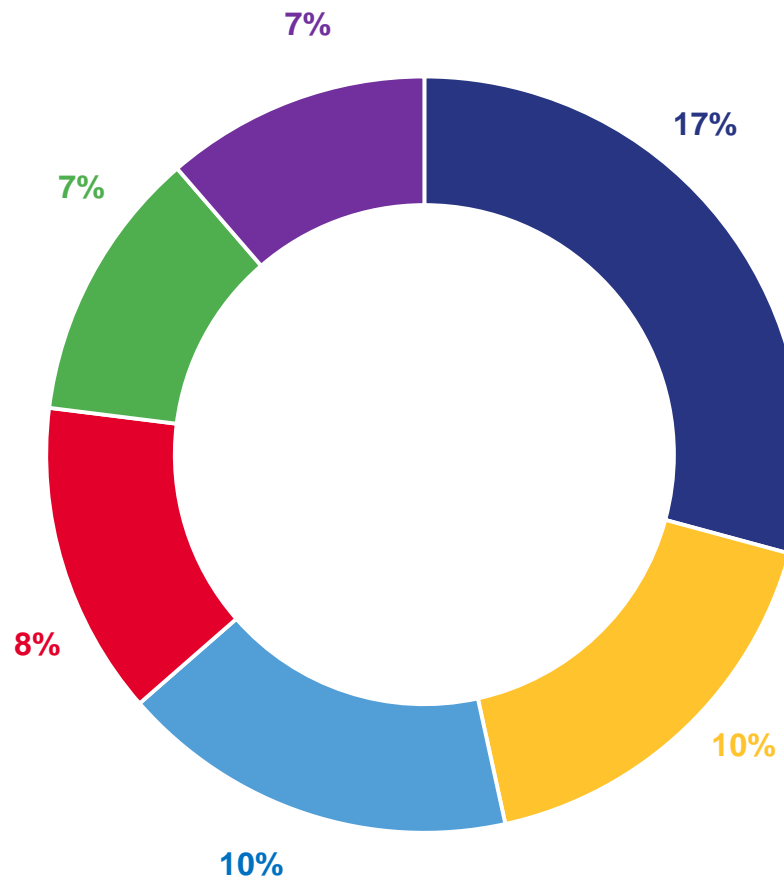


РАСПРЕДЕЛЕНИЕ ОРГАНИЗАЦИЙ ПО ВИДАМ ЭКОНОМИЧЕСКОЙ ДЕЯТЕЛЬНОСТИ

В ПРОЦЕНТАХ

Виды деятельности с наибольшими значениями показателя

- Торговля оптовая и розничная; ремонт автотранспортных средств и мотоциклов
- Строительство
- Образование
- Государственное управление и обеспечение военной безопасности; социальное обеспечение
- Транспортировка и хранение
- Деятельность по операциям с недвижимым имуществом



















РАСПРЕДЕЛЕНИЕ ОРГАНИЗАЦИЙ ПО ВИДАМ ЭКОНОМИЧЕСКОЙ ДЕЯТЕЛЬНОСТИ

ЕДИНИЦ

ВИДЫ ЭКОНОМИЧЕСКОЙ ДЕЯТЕЛЬНОСТИ

КОЛИЧЕСТВО ОРГАНИЗАЦИЙ
НА 01 ЯНВАРЯ 2023 ГОДА

К 1 ЯНВАРЯ
2022 ГОДА

	СЕЛЬСКОЕ, ЛЕСНОЕ ХОЗЯЙСТВО, ОХОТА, РАБОЛОВСТВО, РЫБОВОДСТВО	718	100,3	
	ДОБЫЧА ПОЛЕЗНЫХ ИСКОПАЕМЫХ	532	100,2	
	ОБРАБАТЫВАЮЩИЕ ПРОИЗВОДСТВА	588	101,7	
	ОБЕСПЕЧЕНИЕ ЭЛЕКТРИЧЕСКОЙ ЭНЕРГИЕЙ, ГАЗОМ И ПАРОМ; КОНДИЦИОНИРОВАНИЕ ВОЗДУХА	147	91,3	
	ВОДОСНАБЖЕНИЕ; ВОДООТВЕДЕНИЕ, ОРГАНИЗАЦИЯ СБОРА И УТИЛИЗАЦИИ ОТХОДОВ, ДЕЯТЕЛЬНОСТЬ ПО ЛИКВИДАЦИИ ЗАГРЯЗНЕНИЙ	78	96,3	
	СТРОИТЕЛЬСТВО	1 304	102,2	
	ТОРГОВЛЯ ОПТОВАЯ И РОЗНИЧНАЯ; РЕМОНТ АВТОТРАНСПОРТНЫХ СРЕДСТВ И МОТОЦИКЛОВ	2 233	97,6	



РАСПРЕДЕЛЕНИЕ ОРГАНИЗАЦИЙ ПО ВИДАМ ЭКОНОМИЧЕСКОЙ ДЕЯТЕЛЬНОСТИ

ЕДИНИЦ

ВИДЫ ЭКОНОМИЧЕСКОЙ ДЕЯТЕЛЬНОСТИ

КОЛИЧЕСТВО ОРГАНИЗАЦИЙ
НА 01 ЯНВАРЯ 2023 ГОДА

К 1 ЯНВАРЯ
2022 ГОДА



ТРАНСПОРТИРОВКА И ХРАНЕНИЕ

873

106,8



ДЕЯТЕЛЬНОСТЬ ГОСТИНИЦ И ПРЕДПРИЯТИЙ
ОБЩЕСТВЕННОГО ПИТАНИЯ

291

97,0



ДЕЯТЕЛЬНОСТЬ В ОБЛАСТИ ИНФОРМАЦИИ И СВЯЗИ

265

103,1



ДЕЯТЕЛЬНОСТЬ ФИНАНСОВАЯ И СТРАХОВАЯ

199

88,1



ДЕЯТЕЛЬНОСТЬ ПО ОПЕРАЦИЯМ С НЕДВИЖИМЫМ
ИМУЩЕСТВОМ

847

98,5



ДЕЯТЕЛЬНОСТЬ ПРОФЕССИОНАЛЬНАЯ, НАУЧНАЯ И
ТЕХНИЧЕСКАЯ

698

98,6





РАСПРЕДЕЛЕНИЕ ОРГАНИЗАЦИЙ ПО ВИДАМ ЭКОНОМИЧЕСКОЙ ДЕЯТЕЛЬНОСТИ

ЕДИНИЦ

ВИДЫ ЭКОНОМИЧЕСКОЙ ДЕЯТЕЛЬНОСТИ	КОЛИЧЕСТВО ОРГАНИЗАЦИЙ НА 01 ЯНВАРЯ 2023 ГОДА	К 1 ЯНВАРЯ 2022 ГОДА	
 ДЕЯТЕЛЬНОСТЬ АДМИНИСТРАТИВНАЯ И СОПУТСТВУЮЩИЕ ДОПОЛНИТЕЛЬНЫЕ УСЛУГИ	384	96,7	▼
 ГОСУДАРСТВЕННОЕ УПРАВЛЕНИЕ И ОБЕСПЕЧЕНИЕ ВОЕННОЙ БЕЗОПАСНОСТИ; СОЦИАЛЬНОЕ ОБЕСПЕЧЕНИЕ	1 014	95,8	▼
 ОБРАЗОВАНИЕ	1 282	97,7	▼
 ДЕЯТЕЛЬНОСТЬ В ОБЛАСТИ ЗДРАВООХРАНЕНИЯ И СОЦИАЛЬНЫХ УСЛУГ	332	97,6	▼
 ДЕЯТЕЛЬНОСТЬ В ОБЛАСТИ КУЛЬТУРЫ, СПОРТА, ОРГАНИЗАЦИИ ДОСУГА И РАЗВЛЕЧЕНИЙ	387	100,8	▲
 ПРЕДОСТАВЛЕНИЕ ПРОЧИХ ВИДОВ УСЛУГ	749	97,8	▼
 ДЕЯТЕЛЬНОСТЬ ДОМАШНИХ ХОЗЯЙСТВ КАК РАБОТОДАТЕЛЕЙ; НЕДИФФЕРЕНЦИРОВАННАЯ ДЕЯТЕЛЬНОСТЬ ЧАСТНЫХ ДОМАШНИХ ХОЗЯЙСТВ ПО ПРОИЗВОДСТВУ ТОВАРОВ И ОКАЗАНИЮ УСЛУГ ДЛЯ СОБСТВЕННОГО ПОТРЕБЛЕНИЯ	2	100,0	▬



РАСПРЕДЕЛЕНИЕ ОРГАНИЗАЦИЙ ПО ФОРМАМ СОБСТВЕННОСТИ И ОРГАНИЗАЦИОННО-ПРАВОВЫМ ФОРМАМ

ЕДИНИЦ

по формам собственности

по организационно-правовым формам

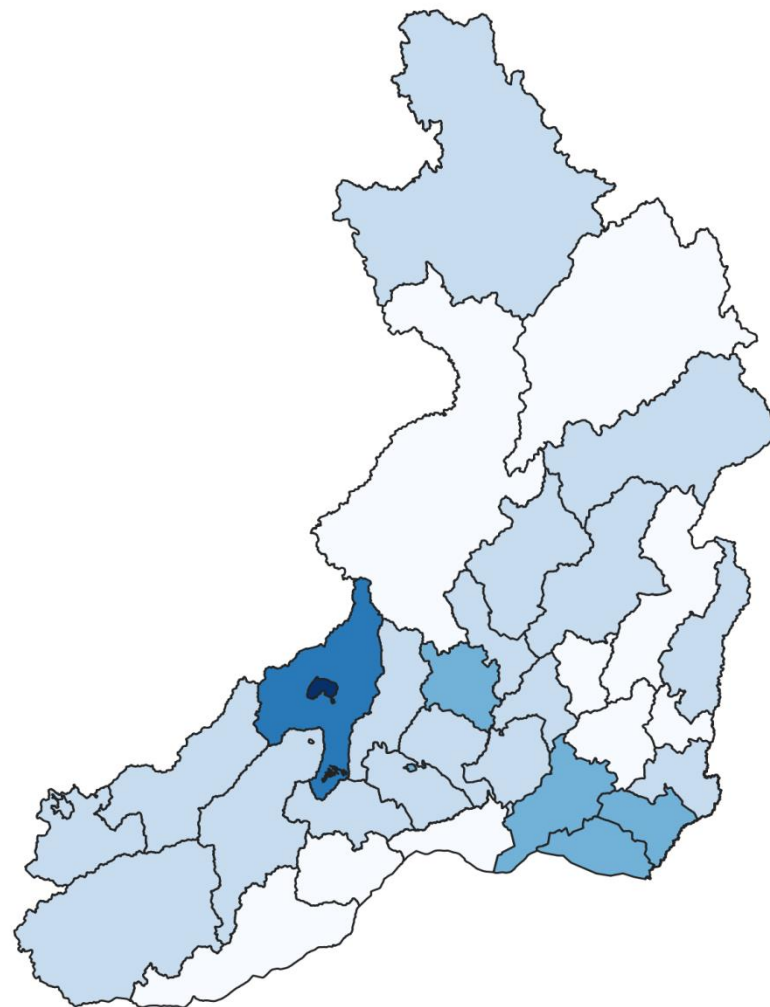




РАСПРЕДЕЛЕНИЕ ОРГАНИЗАЦИЙ ПО МУНИЦИПАЛЬНЫМ ОБРАЗОВАНИЯМ

ЕДИНИЦ

Районы с наибольшими и наименьшими значениями

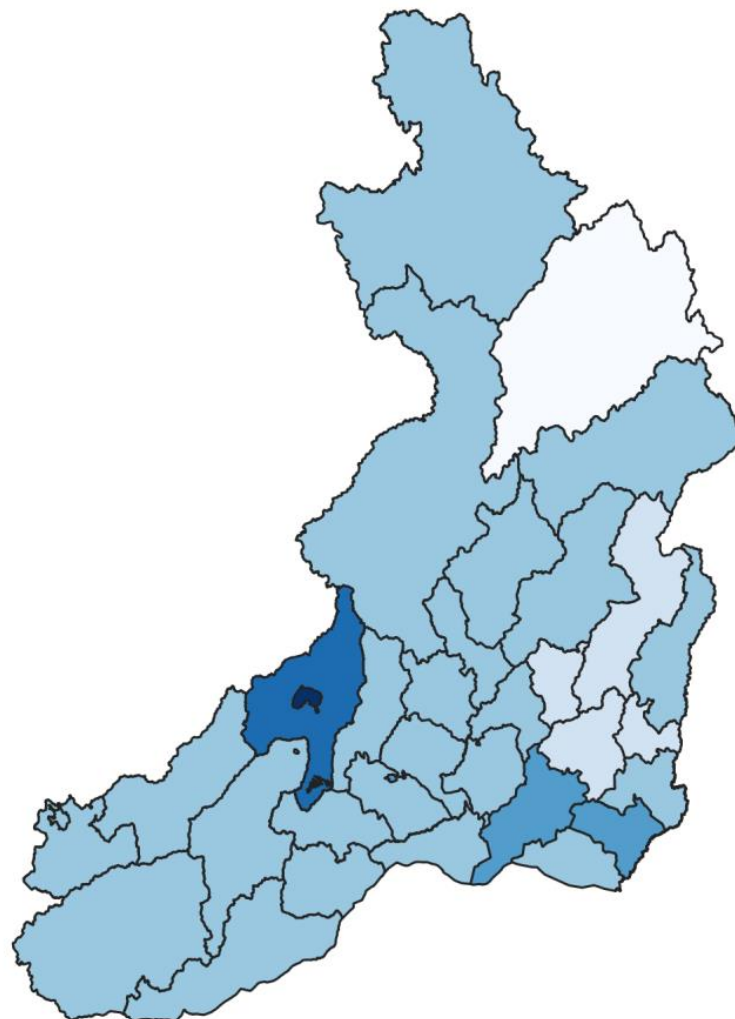




РАСПРЕДЕЛЕНИЕ ИНДИВИДУАЛЬНЫХ ПРЕДПРИНИМАТЕЛЕЙ ПО МУНИЦИПАЛЬНЫМ ОБРАЗОВАНИЯМ

ЕДИНИЦ

Районы с наибольшими и наименьшими значениями





ДЕМОГРАФИЯ ОРГАНИЗАЦИЙ ПО ВИДАМ ЭКОНОМИЧЕСКОЙ ДЕЯТЕЛЬНОСТИ

ЯНВАРЬ-ДЕКАБРЬ 2022 ГОДА, ЕДИНИЦ

Зарегистрировано

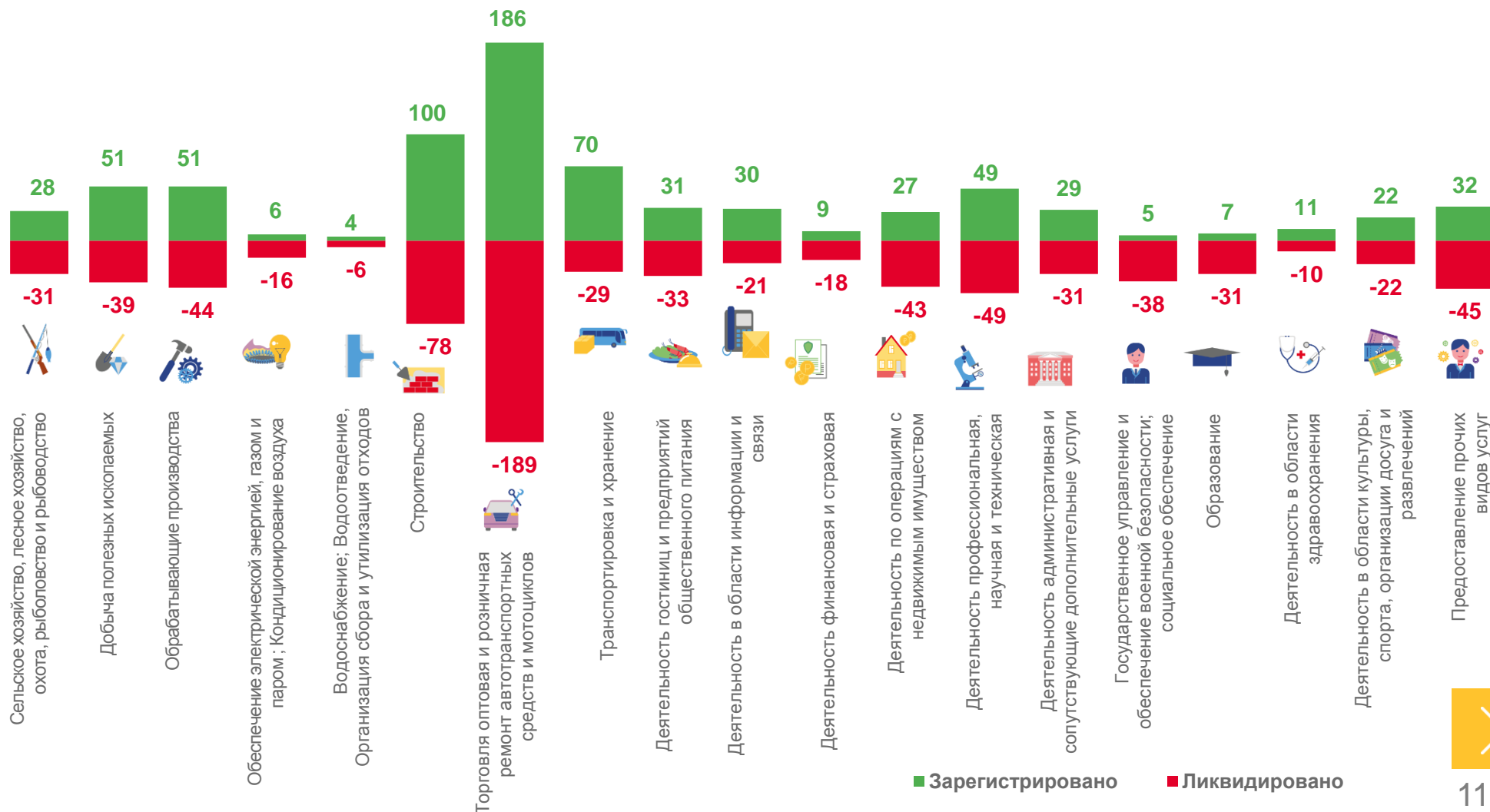


748 единиц

Ликвидировано



773 единицы



■ Зарегистрировано ■ Ликвидировано





КОЭФФИЦИЕНТЫ ОФИЦИАЛЬНОЙ РОЖДАЕМОСТИ И ЛИКВИДАЦИИ ОРГАНИЗАЦИЙ ПО ВИДАМ ЭКОНОМИЧЕСКОЙ ДЕЯТЕЛЬНОСТИ

ЯНВАРЬ-ДЕКАБРЬ 2022 ГОДА, ЕДИНИЦ

Коэффициент официальной рождаемости организаций

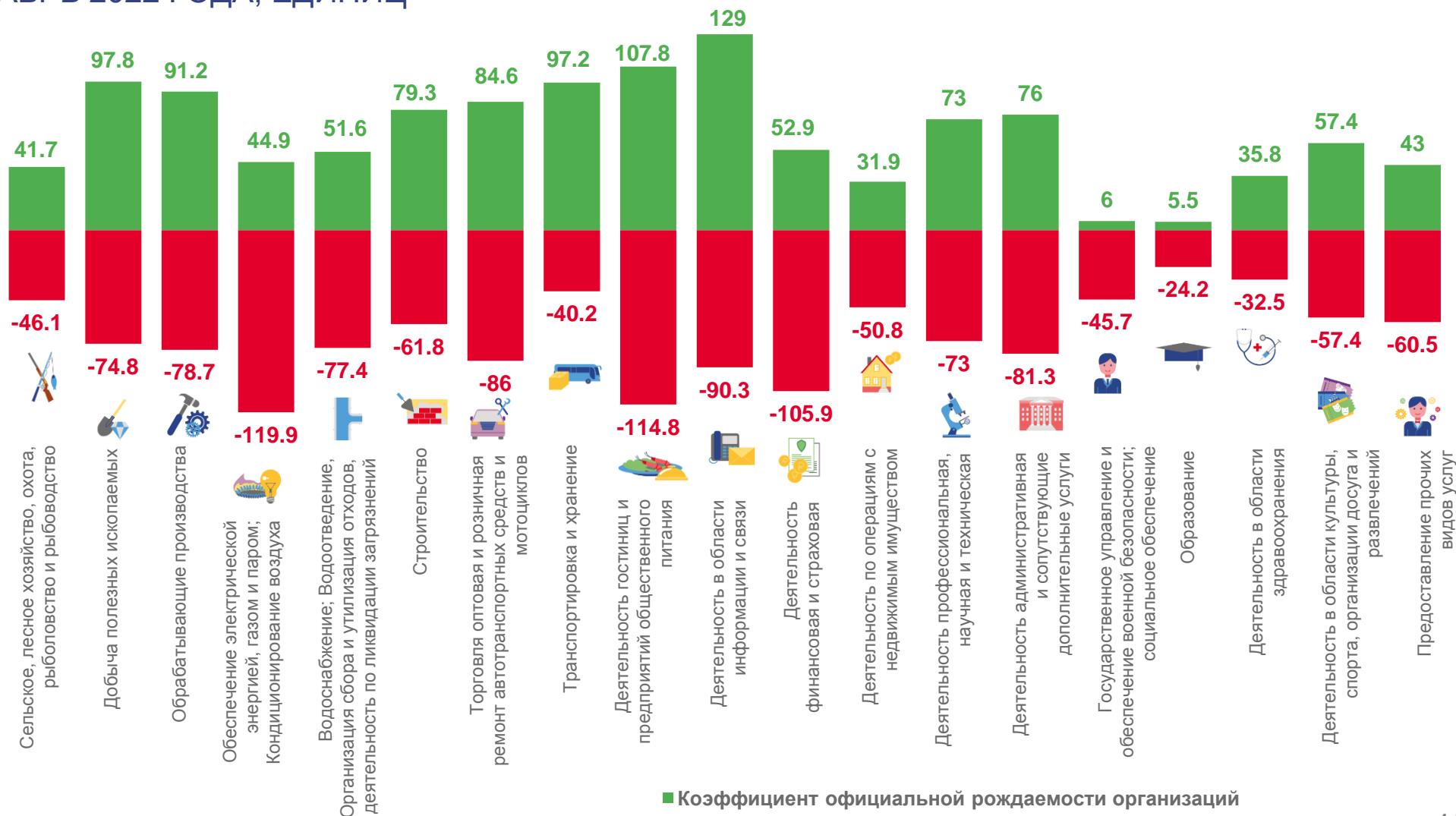


60,9 единиц

Коэффициент официальной ликвидации организаций



63,0 единиц



■ Коэффициент официальной рождаемости организаций
 ■ Коэффициент официальной ликвидации организаций